

**Анализ учебных результатов общеобразовательных организаций
Пограничного муниципального района по итогам
2018 / 2019 учебного года
Результаты ГИА выпускников 9-х классов**

В соответствии с приказом Минобрнауки России от 7 июля 2015 г. № 692 «О внесении изменений в Порядок проведения государственной итоговой аттестации по образовательным программам основного общего образования, утвержденного приказом Минобрнауки России от 25 декабря 2013 г. № 1394», условием получения документа об основном общем образовании в 2017 году являлось успешное прохождение ГИА-9 в форме основного государственного экзамена (далее – ОГЭ) по 4-м общеобразовательным предметам – 2 – м обязательным (русский язык и математика) и 2 – м по выбору обучающегося. Участникам ГИА с ограниченными возможностями здоровья (далее – ОВЗ), имеющим право ее прохождения в форме государственного выпускного экзамена (далее – ГВЭ-9), приказом Минобрнауки России от 24 марта 2016 г. № 305 «О внесении изменений в Порядок проведения государственной итоговой аттестации по образовательным программам основного общего образования, утвержденного приказом Минобрнауки России от 25 декабря 2013 г. № 1394», дана возможность сокращения количества экзаменационных предметов до двух обязательных.

По состоянию на конец 2018/2019 учебного года в общеобразовательных организациях обучалось **210** девятиклассников. К итоговой аттестации допущено **209** человек. **1** обучающийся МБОУ «ПСОШ № 2 ПМР имени Байко ВФ» решением педагогического совета учреждения к экзаменам был не допущен. **7** учащихся проходили ГИА в форме ГВЭ-9 и сдавали экзамены по русскому языку и математике.

Получили аттестаты об основном общем образовании 180 человек.

Выданы справки установленного образца об окончании основной общеобразовательной школы 29 выпускникам, им предоставлена возможность пройти ГИА повторно в дополнительные сентябрьские сроки 2019 года.

Учащиеся сдавали экзамены в двух ППЭ, не являющихся местом их обучения:

- в МБОУ «ПСОШ № 1 ПМР» 1 отделении проходили ГИА учащиеся МБОУ «ПСОШ №1 ПМР» (72 чел.);
- в МБОУ «ПСОШ №1 ПМР» – все остальные учащиеся (137 чел.).

В ходе проведения ГИА по образовательным программам основного общего образования на ППЭ было задействовано **54** работника, в том числе педагоги дошкольного и дополнительного образования. В составе экспертов региональных предметных комиссий работали **17** педагогов.

ГИА-9 по русскому языку

В 2019 году впервые условием для допуска к экзамену по русскому языку в 9 классе стало итоговое устное собеседование. 13 февраля 2019 года прошёл первый этап итогового устного собеседования, участие в котором приняли 209 девятиклассников из 213 (количество обучающихся на 13.02.2019), 2 не явились. «Зачёт» получили 196 обучающихся (93,8%; 13 получили «незачёт»).

Второй этап собеседования проводился 13 марта 2019 года. Из 15 человек 13 получили «зачёт», 1 – «незачёт» (МБОУ «Сергеевская СОШ ПМР»), 1 – не явился (МБОУ «Барано-Оренбургская СОШ ПМР»).

6 мая 2019 года проходил последний, третий этап итогового устного собеседования для 2 участников, один из которых не смог справиться с заданием на двух предыдущих этапах, а другой – дважды не являлся. В результате оба участника получили «зачёт». Таким образом, все обучающиеся по итогам устного собеседования были допущены к экзамену по русскому языку.

Учебный год	Всего обуч-ся сдавало	До пересдачи в июньские сроки				После пересдачи в июньские сроки				% качества	% успе-ти	Средни й балл
		«2»	«3»	«4»	«5»	«2»	«3»	«4»	«5»			
2014/2015	179	2	55	71	51	2	55	71	51	68,15	98,89	3,95
2015/2016	179	7	55	73	44	2	58	75	44	66,48	98,89	3,90
2016/2017	220	2	82	86	50	1	82	87	50	62,27	99,55	3,85
2017/2018	230	8	79	97	46	7	80	97	46	61,11	96,58	3,79
2018/2019	202	19	86	70	26	13	92	71	26	48	93,6	3,54

Таблица 1. Сравнительная таблица результатов ГИА-9 по русскому языку

за последние пять лет

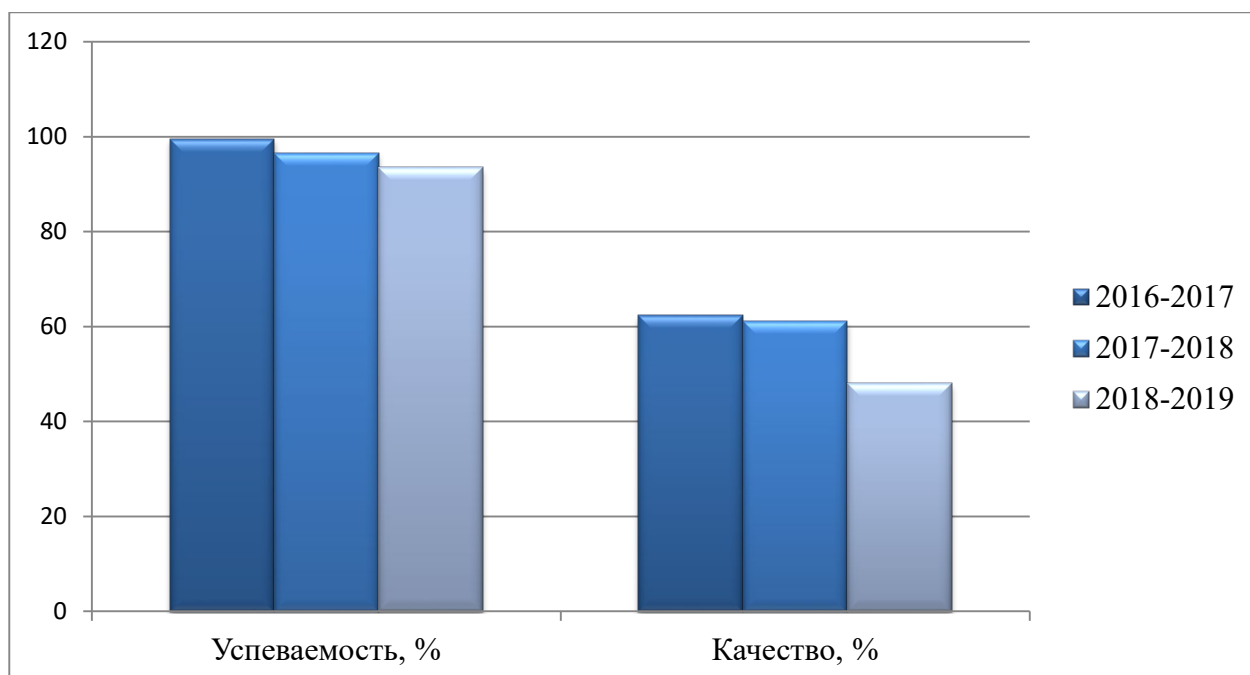
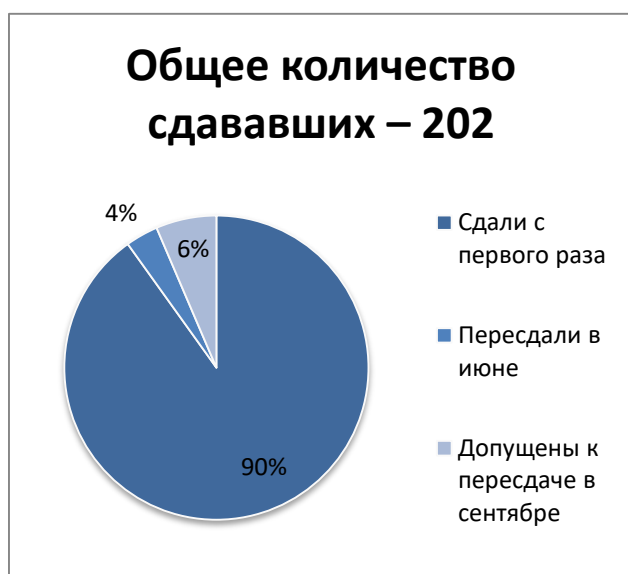


Диаграмма 1. Сравнение показателей успеваемости и качества по результатам ГИА-9 (ОГЭ) по русскому языку за последние три года

Доля обучающихся, освоивших образовательную программу по русскому языку, составляет 93,6%, что ниже показателя 2017/2018 учебного года на 3 процентных пункта. Показатель качества знаний составил 48% – это ниже результатов прошлого года (61,11%) на 13 процентных пунктов. Средний балл по русскому языку в 2018/2019 году также ниже уровня предыдущих четырех лет, по сравнению с прошлым годом (3,79) он стал меньше на 0,25 балла (3,54). Результаты ГИА-2019 по русскому языку демонстрируют отрицательную динамику по всем критериям – качеству, успеваемости, среднему баллу.

Диаграмма 2. Количество обучающихся, проходивших аттестацию в форме ОГЭ по русскому языку (чел.)



ГИА-9 по русскому языку в форме ОГЭ проходил для 202 обучающихся, из них 1 учащийся МБОУ «Барано-Оренбургская СОШ ПМР» в основной день не явился по уважительной причине. С первого раза успешно сдали экзамен 182 участника. 7 обучающихся успешно пересдали «2» в резервный день. 13 учащихся допущено к пересдаче «2» в дополнительные (сентябрьские) сроки.

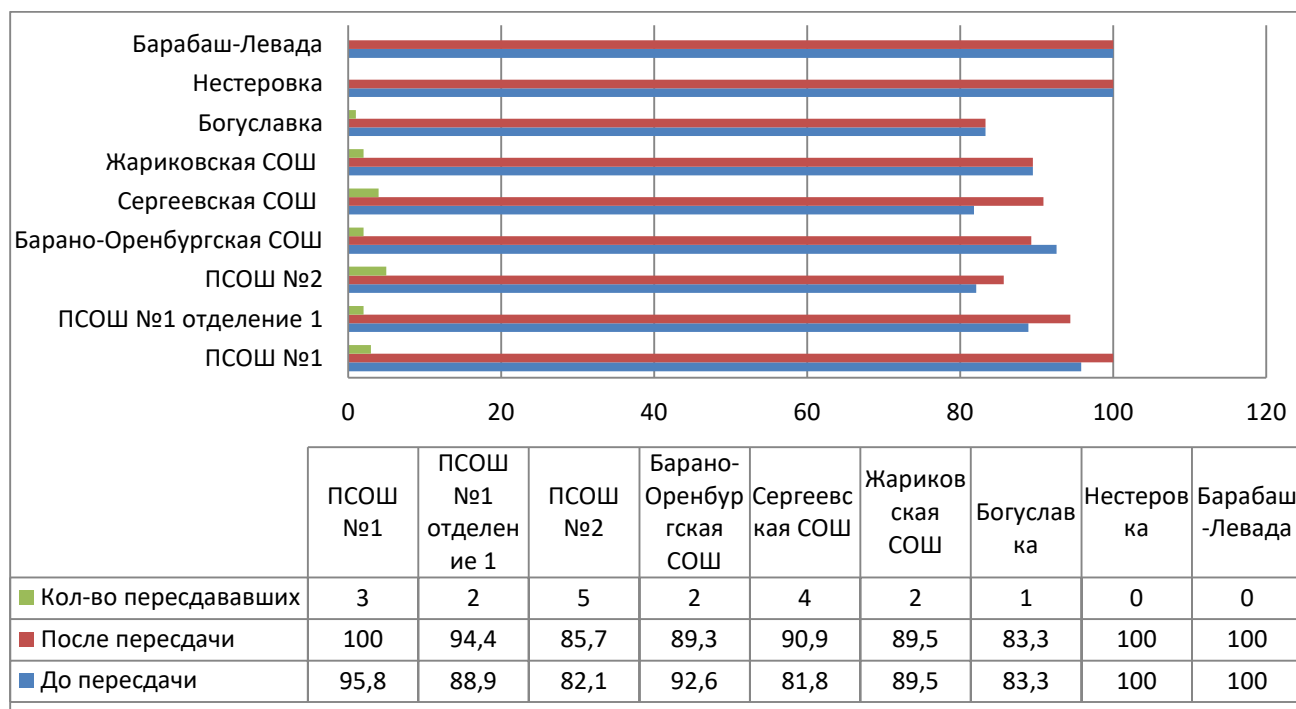


Диаграмма 3. Успеваемость обучающихся до и после пересдачи ГИА-9 по русскому языку в 2019 году¹

Как видно из Диаграммы 3, 100-% показателя успеваемости за основной (июньский) период ГИА достигли в МБОУ «ПСОШ №1 ПМР», а также в Нестеровском и Барабаш-Левадинском филиалах МБОУ «Жариковская СОШ ПМР».

Таблица 2. Качество результатов ГИА-9 (ОГЭ) по русскому языку в 2019 году до и после пересдачи

ОО	% качества до пересдачи	% качества после пересдачи	Количество пересдававших	Всего сдававших
Филиал МБОУ «Жариковская СОШ ПМР» в с. Нестеровка	66,7	66,7	0	9
МБОУ «ПСОШ №1 ПМР»	63,4	63,4	3	71
МБОУ «ПСОШ №1 ПМР» отделение 1	61,1	61,1	2	18
МБОУ «Барано-Оренбургская СОШ ПМР»	48,1	46,4	2	28
МБОУ «ПСОШ №2 ПМР им. Байко ВФ»	35,7	35,7	5	28
Филиал МБОУ «Жариковская СОШ ПМР» в с. Богуславка	33,3	33,3	1	6
МБОУ «Сергеевская СОШ ПМР»	22,7	27,2	4	22
МБОУ «Жариковская СОШ ПМР»	21,1	21,1	2	19
Филиал МБОУ «Жариковская СОШ ПМР» в с. Барабаш-Левада	0	0	0	1

Самый высокий показатель качества результатов ГИА-9 по русскому языку показал филиал МБОУ «Жариковская СОШ ПМР» в с. Нестеровка – 66,7% при 9 участниках. В этой школе также самый высокий средний балл – 4. В МБОУ «ПСОШ №1 ПМР» показатель качества составил 63,4% при 71 участнике (средний балл – 3,85). 61,1% составляет показатель качества в первом отделении МБОУ «ПСОШ №1 ПМР» отделение 1. Нулевой показатель качества в филиале МБОУ «Жариковская СОШ ПМР» в с. Барабаш-Левада при одном участнике. Низкий показатель качества в

¹ В количество пересдававших в МБОУ «Барано-Оренбургская СОШ ПМР» включён 1 участник, впервые проходивший экзамен по русскому языку в резервный день.

филиале МБОУ «Жариковская СОШ ПМР» – 21,1% при 19 участниках, и в МБОУ «Сергеевская СОШ ПМР» – 27,2% при 22 участниках.

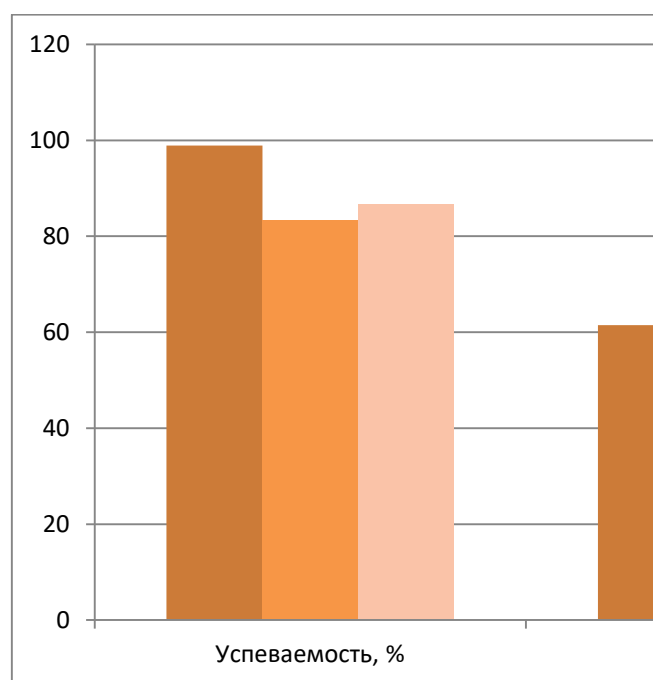
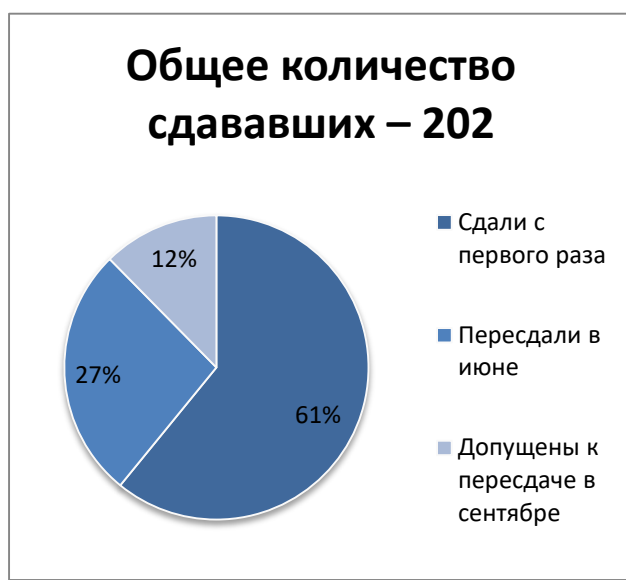
7 обучающихся проходили аттестацию по русскому языку в форме ГВЭ, из них 5 человек получили «3», 1 обучающийся – «4». 1 ученик МБОУ «Жариковская СОШ ПМР» экзамен с первого раза не сдал, но в дополнительные (июньские) сроки успешно пересдал на «3».

ГИА-9 по математике

Таблица 3. Сравнительная таблица результатов ГИА-9 по математике за последние пять лет

Учебный год	Всего обучающихся	До пересдачи				После пересдачи				% кач.	% успеv.	Средний балл
		«2»	«3»	«4»	«5»	«2»	«3»	«4»	«5»			
2014/2015	187	59	108	17	3	16	143	25	3	14,97	91,45	3,08
2015/2016	179	18	88	61	12	4	99	64	12	42,45	97,77	3,46
2016/2017	179	8	61	93	17	2	67	93	17	61,45	98,89	3,70
2017/2018	230	60	79	60	31	35	96	68	31	42,31	83,33	3,41
2018/2019	209	77	65	48	11	27	95	68	12	39,6	86,6	3,3

Диаграмма 4. Сравнение показателей успеваемости и качества по результатам ГИА-9 (ОГЭ) по математике за последние три года



Доля обучающихся, освоивших образовательную программу по математике, составляет 86,6 %, что выше

показателя 2018 года на 3,3 процентных пункта, при этом показатель качества ниже на 2,71. Средний балл составил 3,3, что также ниже, чем в прошлом году (3,41).

Диаграмма 5. Количество обучающихся, прошедших аттестацию в форме ОГЭ по математике (чел.)

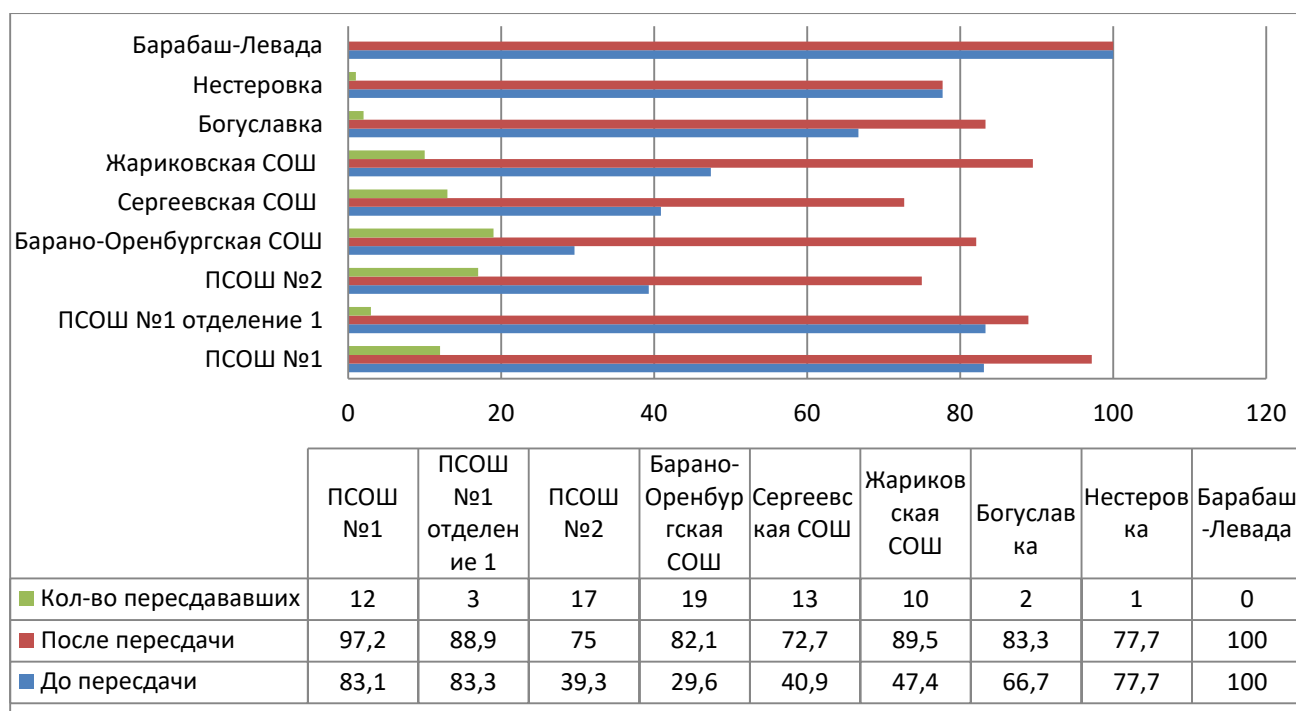


Диаграмма 6. Успеваемость обучающихся до и после пересдачи ГИА-9 по математике в 2019 году²

100-% показателя успеваемости по математике достигли в Барабаш-Леваде. Высокий показатель успеваемости (97,2%) в МБОУ «ПСОШ №1 ПМР». Самые низкие показатели успеваемости в МБОУ «Сергеевская СОШ ПМР» (72,7% после пересдачи, до пересдачи 40,9%) и в МБОУ «ПСОШ №2 ПМР им. Байко ВФ» (75% после пересдачи, 39,3% до пересдачи).

Таблица 4. Качество результатов ГИА-9 (ОГЭ) по математике в 2019 году до и после пересдачи

ОО	% качества до пересдачи	% качества после пересдачи	Количество пересдававших	Всего сдававших
Филиал МБОУ "Жариковская СОШ ПМР" в с. Нестеровка	66,7	66,7	1	9
МБОУ "ПСОШ №1 ПМР"	46,5	54,9	12	71
МБОУ "Барано-Оренбургская СОШ ПМР"	18,5	39,3	19	28

² В количество пересдававших в МБОУ «Барано-Оренбургская СОШ ПМР» включён 1 участник, впервые проходивший экзамен по математике в резервный день.

МБОУ "ПСОШ №1 ПМР" отделение 1	33,3	38,9	3	18
МБОУ "ПСОШ №2 ПМР имени Байко ВФ"	10,7	32,1	17	28
МБОУ "Жариковская СОШ ПМР"	15,8	21	10	19
МБОУ "Сергеевская СОШ ПМР"	9,1	18,2	13	22
Филиал МБОУ "Жариковская СОШ ПМР" в с. Богуславка	0	0	2	6
Филиал МБОУ "Жариковская СОШ ПМР" в с. Барабаш-Левада	0	0	0	1

Самый высокий показатель качества по результатам ГИА-9 (ОГЭ) по математике, как и по русскому языку, в филиале МБОУ «Жариковская СОШ ПМР» в с. Нестеровка – 66,7% при 9 сдававших. Нулевые показатели качества в Богуславском и Барабаш-Левадинском филиалах МБОУ «Жариковская СОШ ПМР» при 6 и 1 обучающемся соответственно. Самый высокий средний балл по математике в Нестеровской школе – 3,7. Самый низкий в Богуславской – 2,8.

7 обучающихся проходили ГИА по математике в форме ГВЭ. Все они справились с заданиями с первого раза, получив 5 отметок «3» и 2 отметки «4».

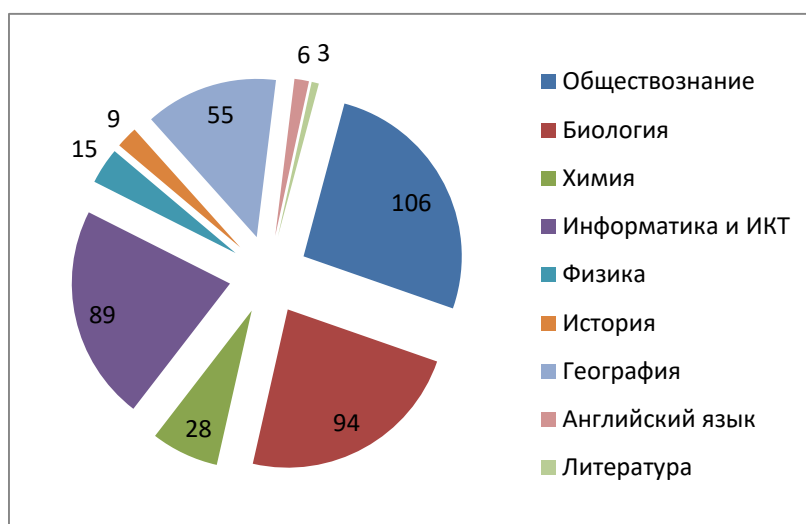
Максимальное количество баллов по обязательным предметам (39 по русскому языку и 32 по математике) не набрал никто, тогда как в 2018 было получено по одному максимальному результату по русскому языку и математике.

ГИА-9 по выбираемым предметам

В 2019 году в Пограничном МР проходили экзамены по физике, химии, информатике, биологии, истории (с XX веком), географии, английскому языку в письменной и устной формах, обществознанию и литературе. Каждый участник ГИА

должен был выбрать по два предмета.

Наиболее выбираемыми предметами в 2019 году стали обществознание (106 участников), биология (94 участника) и информатика (89 участников). В прошлом



году девятиклассники отдали предпочтение тем же предметам.

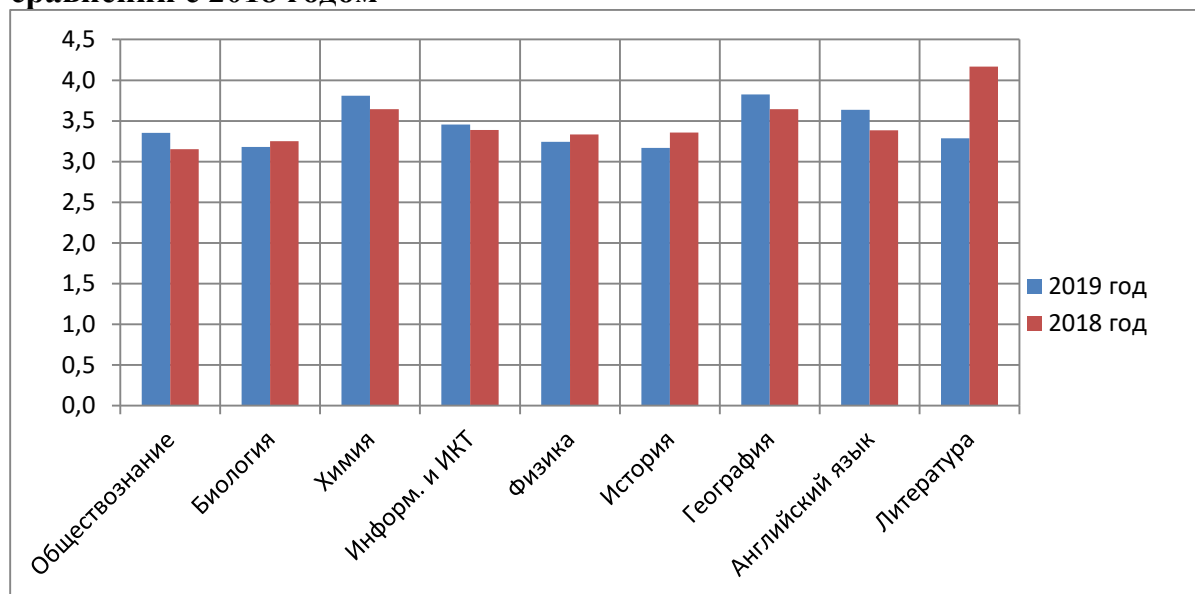
Диаграмма 7. Распределение обучающихся по выбору предметов

Таблица 5. Результаты ОГЭ 2019 года по выбираемым предметам в сравнении с результатами 2018 года

Обществознание								
Учебный год	Количество участников	«2»	«3»	«4»	«5»	Качество знаний	Успеваемость	Средний балл
2017/2018	155 (66,24 %)	27	90	38	2	25,8 %	82,5 %	3,1
2018/2019	106 (52,5%)	16	63	27	1	26,2 %	85 %	3,2
Биология								
2017-2018	104 (44,44 %)	7	66	29	2	29,8 %	93,3 %	3,2
2018/2019	94 (46,5 %)	14	57	23	0	24,5 %	85,1 %	3,1
Химия								
2017/2018	42 (17,52 %)	1	18	18	5	54,8 %	97,6 %	3,6
2018/2019	28 (13,9 %)	0	11	10	7	60,7 %	100 %	3,9
Информатика и ИКТ								
2017/2018	59 (16,28 %)	6	27	23	3	44,1 %	89,8 %	3,4
2018/2019	89 (44 %)	9	62	15	3	20,2 %	89,9 %	3,1
Физика								
2017/2018	24 (10,25 %)	1	15	7	1	33,3%	95,8 %	3,3
2018/2019	15 (7,4%)	1	9	4	1	33,3 %	93,3 %	3,3
История								
2017/2018	14 (5,98 %)	2	9	3	-	21,43 %	85,7 %	3,3
2018/2019	9 (4,4%)	4	3	1	1	22,2 %	55,5 %	2,9
География								
2017/2018	45 (19,23 %)	2	21	17	5	48,89 %	95,9 %	3,6
2018/2019	55 (27,2%)	7	24	22	2	43,6 %	87,3 %	3,3
Английский язык								
2017/2018	13 (5,56 %)	-	9	3	1	30,77 %	100 %	3,4
2018/2019	6 (3%)	1	2	3	0	50%	83,3%	3,3
Литература								
2017/2018	6 (2,56 %)	-	1	3	2	83,33 %	100 %	4,2
2018/2019	3 (1,4%)	0	2	1	0	33,3 %	100%	3,3

Показатель качества по результатам выбираемых экзаменов в 2019 году выше по общественному, химии; ниже – по биологии, информатике, географии, литературе, истории, английскому языку. Самый высокий средний балл в 2019 году достигнут по химии (3,9), а самый низкий по истории (2,9).

Диаграмма 8. Результаты ОГЭ 2019 года по выбираемым предметам в сравнении с 2018 годом



Доля обучающихся, освоивших образовательные программы по выбираемым в качестве экзаменационных предметам, повысилась с 83,56% до 87,2%. Показатель качества знаний, составлявший в 2018 году 41,1%, упал до 29,9%.

Максимальное количество баллов при выполнении экзаменационных заданий ОГЭ по выбираемым предметам было набрано по информатике (22 балла) обучающимся МБОУ «ПСОШ №1 ПМР».

Таким образом, результаты прохождения обучающимися ГИА по программам основного общего образования в 2019 году имеют отрицательную динамику в сравнении с результатами ГИА-2018.

Результаты ОГЭ по русскому языку

№ п/п	Наименование учреждения	2	3	4	5	Ср. балл
1.	МБОУ «ПСОШ №1 ПМР»	0	26	27	18	3,9
2.	МБОУ «ПСОШ №1 ПМР» отделение 1	1	6	9	2	3,7
3.	МБОУ «ПСОШ №2 ПМР имени Байко ВФ»	4	14	10	0	3,2
	МБОУ	3	12	12	1	3,4

4.	«Барано-Оренбургская СОШ ПМР»					
5.	МБОУ «Сергеевская СОШ ПМР»	2	14	5	1	3,2
6.	МБОУ «Жариковская СОШ ПМР»	2	13	3	1	3
7.	Филиал МБОУ «Жариковская СОШ ПМР» в с. Богуславка	1	3	2	0	3,2
8.	Филиал МБОУ «Жариковская СОШ ПМР» в с. Нестеровка	0	3	3	3	4
9.	Филиал МБОУ «Жариковская СОШ ПМР» в с. Барабаш-Левада	0	1	0	0	3
ВСЕГО:		13	92	71	26	3,5

Результаты ОГЭ по математике

№ п/п	Наименование учреждения	2	3	4	5	Ср. балл
1.	МБОУ «ПСОШ №1 ПМР»	2	30	33	6	3,6
2.	МБОУ «ПСОШ №1 ПМР» отделение 1	2	9	7	0	3,3
3.	МБОУ «ПСОШ №2 ПМР имени Байко ВФ»	7	12	8	1	3,1
4.	МБОУ «Барано-Оренбургская СОШ ПМР»	5	12	9	2	3,3
5.	МБОУ «Сергеевская СОШ ПМР»	6	12	4	0	2,9
6.	МБОУ	2	13	3	1	3,1

	«Жариковская СОШ ПМР»					
7.	Филиал МБОУ «Жариковская СОШ ПМР» в с. Богуславка	1	5	0	0	2,8
8.	Филиал МБОУ «Жариковская СОШ ПМР» в с. Нестеровка	2	1	4	2	3,7
9.	Филиал МБОУ «Жариковская СОШ ПМР» в с. Барабаш-Левада	0	1	0	0	3
ВСЕГО:		27	95	68	12	3,3

Результаты ОГЭ по обществознанию

№ п/п	Наименование учреждения	2	3	4	5	Ср. балл
1.	МБОУ «ПСОШ №1 ПМР»	0	24	12	0	3,3
2.	МБОУ «ПСОШ №1 ПМР» отделение 1	0	1	3	0	4
3.	МБОУ «ПСОШ №2 ПМР имени Байко ВФ»	8	10	2	0	2,7
4.	МБОУ «Барано-Оренбургская СОШ ПМР»	5	14	3	0	2,9
5.	МБОУ «Сергеевская СОШ ПМР»	2	10	3	0	3,1
6.	МБОУ «Жариковская СОШ ПМР»	0	1	1	0	3,5
7.	Филиал МБОУ «Жариковская СОШ ПМР» в с. Богуславка	1	3	1	0	3
8.	Филиал МБОУ «Жариковская	0	0	2	1	4,3

	СОШ ПМР» в с. Нестеровка					
ВСЕГО:		16	63	27	1	3,2

Результаты ОГЭ по химии

№ п/п	Наименование учреждения	2	3	4	5	Ср. балл
1.	МБОУ «ПСОШ №1 ПМР»	0	5	5	4	3,9
2.	МБОУ «ПСОШ №1 ПМР» отделение 1	0	4	0	0	3
3.	МБОУ «ПСОШ №2 ПМР имени Байко ВФ»	0	1	2	1	4
4.	МБОУ «Барано-Оренбургская СОШ ПМР»	0	1	0	1	4
5.	МБОУ «Сергеевская СОШ ПМР»	0	0	1	0	4
6.	Филиал МБОУ «Жариковская СОШ ПМР» в с. Нестеровка	0	0	2	1	4,3
ВСЕГО:		0	11	10	7	3,9

Результаты ОГЭ по информатике

№ п/п	Наименование учреждения	2	3	4	5	Ср. балл
1.	МБОУ «ПСОШ №1 ПМР»	1	26	3	3	3,2
2.	МБОУ «ПСОШ №1 ПМР» отделение 1	2	12	3	0	3,1
3.	МБОУ «ПСОШ №2 ПМР имени Байко ВФ»	2	0	1	0	2,7
4.	МБОУ «Барано-Оренбургская	0	12	5	0	3,3

	СОШ ПМР»					
5.	МБОУ «Жариковская СОШ ПМР»	3	12	3	0	3
6.	Филиал МБОУ «Жариковская СОШ ПМР» в с. Богуславка	1	0	0	0	2
ВСЕГО:		9	62	15	3	3,1

Результаты ОГЭ по литературе

№ п/п	Наименование учреждения	2	3	4	5	Ср. балл
1.	МБОУ «ПСОШ №1 ПМР»	0	1	0	0	3
2.	МБОУ «ПСОШ №2 ПМР имени Байко ВФ»	0	1	1	0	3,5
ВСЕГО:		0	2	1	0	3,3

Результаты ОГЭ по английскому языку

№ п/п	Наименование учреждения	«2»	«3»	«4»	«5»	Ср. балл
1.	МБОУ «ПСОШ №1 ПМР»	0	1	2	0	3,7
3.	МБОУ «ПСОШ №2 ПМР имени Байко ВФ»	0	1	1	0	3,5
4.	МБОУ «Барано- Оренбургская СОШ ПМР»	1	0	0	0	2
ВСЕГО:		1	2	3	0	3,3

Результаты ОГЭ по географии

№ п/п	Наименование учреждения	2	3	4	5	Ср. балл
1.	МБОУ «ПСОШ №1 ПМР»	2	10	13	2	3,5
2.	МБОУ «ПСОШ №1 ПМР» отделение 1	2	8	0	0	2,8
3.	МБОУ «ПСОШ №2 ПМР имени	1	1	2	0	3,3

	Байко ВФ»					
4.	МБОУ «Барано- Оренбургская СОШ ПМР»	0	1	0	0	3
5.	МБОУ «Сергеевская СОШ ПМР»	2	2	3	0	3,1
6.	Филиал МБОУ «Жариковская СОШ ПМР» в с. Богуславка	0	1	0	0	3
7.	Филиал МБОУ «Жариковская СОШ ПМР» в с. Нестеровка	0	1	3	0	3,8
8.	Филиал МБОУ «Жариковская СОШ ПМР» в с. Барабаш- Левада	0	0	1	0	4
ВСЕГО:		7	24	22	2	3,3

Результаты ОГЭ по истории

№ п/п	Наименование учреждения	2	3	4	5	Ср. балл
1.	МБОУ «ПСОШ №1 ПМР»	0	0	1	0	4
2.	МБОУ «ПСОШ №1 ПМР» отделение 1	0	0	0	1	5
3.	МБОУ «ПСОШ №2 ПМР имени Байко ВФ»	4	1	0	0	2,2
4.	Филиал МБОУ «Жариковская СОШ ПМР» в с. Нестеровка	0	0	2	0	3
ВСЕГО:		4	3	1	1	2,9

Результаты ОГЭ по биологии

№ п/п	Наименование учреждения	2	3	4	5	Ср. балл
1.	МБОУ	0	11	8	0	3,4

	«ПСОШ №1 ПМР»					
2.	МБОУ «ПСОШ №1 ПМР» отделение 1	0	1	1	0	3,5
3.	МБОУ «ПСОШ №2 ПМР имени Байко ВФ»	0	11	4	0	3,3
4.	МБОУ «Барано-Оренбургская СОШ ПМР»	4	6	3	0	2,9
5.	МБОУ «Сергеевская СОШ ПМР»	6	9	5	0	2,9
6.	МБОУ «Жариковская СОШ ПМР»	2	12	2	0	3
7.	Филиал МБОУ «Жариковская СОШ ПМР» в с. Богуславка	0	4	0	0	3
8.	Филиал МБОУ «Жариковская СОШ ПМР» в с. Нестеровка	0	3	1	0	3,3
9.	Филиал МБОУ «Жариковская СОШ ПМР» в с. Барабаш-Левада	0	1	0	0	3
ВСЕГО:		14	57	23	0	3,1

Результаты ОГЭ по физике

№ п/п	Наименование учреждения	2	3	4	5	Ср. балл
1.	МБОУ «ПСОШ №1 ПМР»	0	3	4	1	3,8
2.	МБОУ «ПСОШ №2 ПМР имени Байко ВФ»	0	1	0	0	3
3.	МБОУ «Сергеевская СОШ ПМР»	1	0	0	0	2
4.	Филиал МБОУ «Жариковская	0	1	0	0	3

	СОШ ПМР» в с. Богуславка					
5.	Филиал МБОУ «Жариковская СОШ ПМР» в с. Нестеровка	0	2	0	0	3
ВСЕГО:		1	9	4	1	3,3